

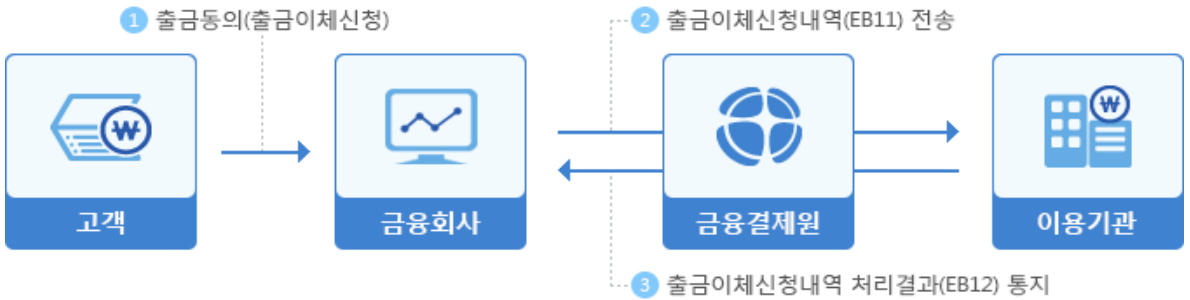
# 1. CMS출금이체

## 출금이체 처리절차

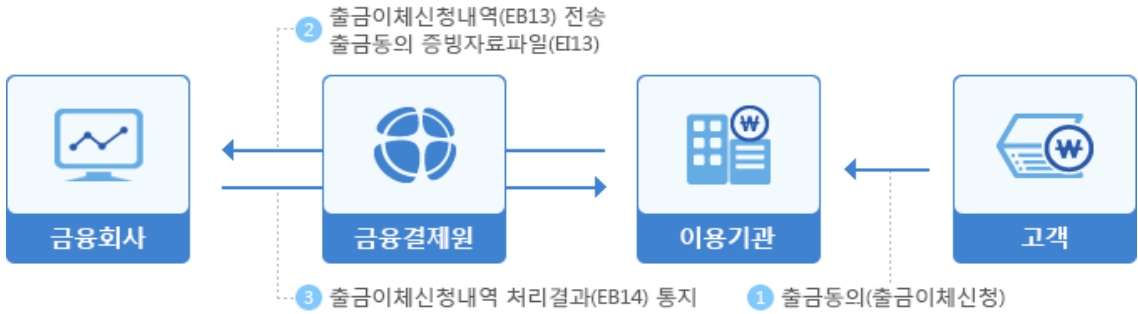
### ① 고객계좌등록(출금이체신청)

고객계좌등록 처리흐름

출금동의를 금융회사에서 접수받은 경우



출금동의를 이용기관에서 접수받은 경우



※ 금융회사 전산에 사전 등록된 고객계좌에 대해서만 출금요청 가능

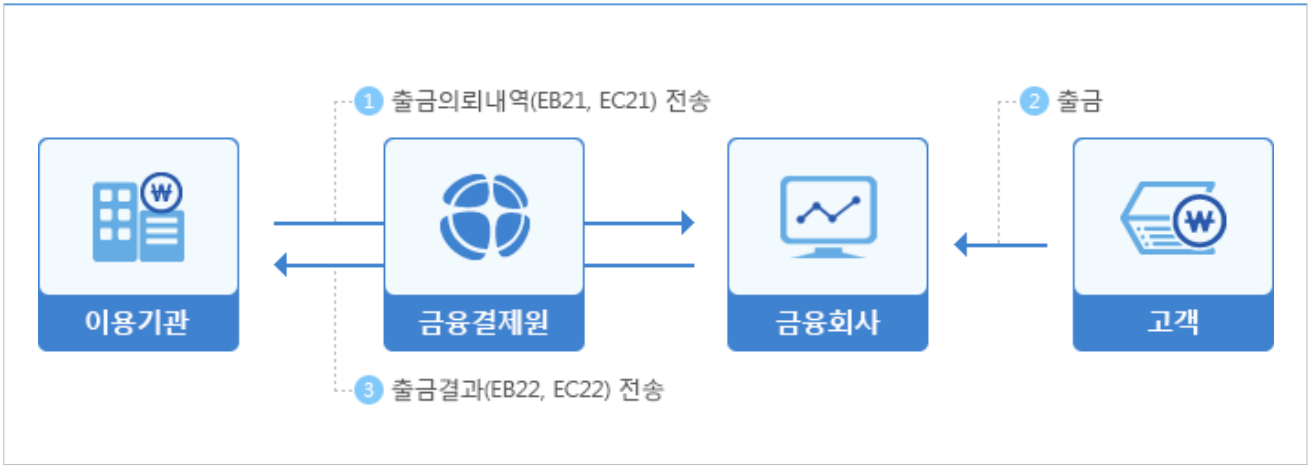
### 고객계좌등록 처리흐름

(D : 출금이체동의서 접수일)

구분	파일명	파일흐름	이용기관 송수신시각
금융회사 접수시	출금이체신청(EB11)	결제원 →이용기관	D+1(11:00부터 수신)
	출금이체신청결과(EB12)	이용기관 →결제원	D+2(15:00까지 송신)
이용기관 접수시	출금이체신청(EB13)	이용기관 →결제원	D+1(12:00까지 송신)
	출금동의증빙자료(EI13)		
	출금이체신청결과(EB14)	결제원 →이용기관	D+2(14:00부터 수신)

② 고객계좌에서 CMS(출금이체 처리)

출금이체 처리흐름



출금이체 파일 송수신 시각

- 출금이체(3일)

파일명	파일흐름	이용기관 송수신시각
출금이체의뢰(EB21)	이용기관 →결제원	D-1, 17:00까지 송신
출금이체결과(EB22)	결제원→이용기관	D+1, 03:00부터 수신

- 출금이체(당일)

파일명	파일흐름	이용기관 송수신시각
출금이체의뢰(EC21)	이용기관 →결제원	D, 10:00까지 송신
출금이체결과(EC22)	결제원→이용기관	D, 23:00부터 수신

## 2. CMS입금이체

수취인 계좌로 CMS 입금(입금이체 처리)

입금이체 처리흐름



입금이체 파일 송수신

(D : 수취인계좌 입금일)

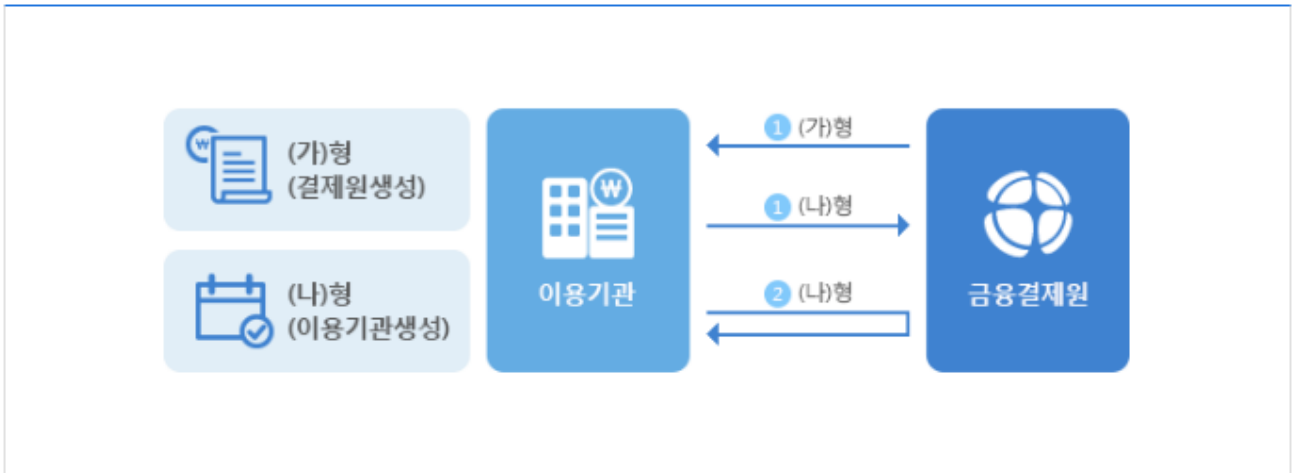
파일명	파일흐름	이용기관 송수신시각
입금의뢰내역(EB31)	이용기관 →결제원	D-1, 14:00까지 송신
입금결과내역(EB32)	결제원 →이용기관	D, 16:00부터 수신

## 1. CMS현금영수증 거래내역

CMS 출금이체 내역(이체분)을 국세청으로 통보하는 업무이며, 이용기관에서 서비스 가입신청시 서비스 유형을 결정합니다.

### 서비스유형

- ㉓형(금융결제원 생성)  
CMS 출금(이체)내역을 금융결제원에서 현금영수증 거래내역(EA43)으로 생성하여 국세청에 통보하는 방식입니다.
- ㉔형(이용기관 생성)  
CMS 출금(이체)내역 범위내에서 현금영수증 거래내역(EA41)을 이용기관에서 생성하여 금융결제원으로 전송하면, 금융결제원에서 국세청에 통보하는 방식입니다.



(D : 이체일(출금이체 이용기관 모계좌 입금일))

구분	처리번호	내용	자료흐름	전송표준시각
㉓형 결제원 생성	①	CMS현금영수증 결과내역 (EA44MMDD)	결제원->이용기관	D+2일, 15:00부터
㉔형 이용기관 생성	①	CMS현금영수증 거래내역 (EA41MMDD)	이용기관->결제원	D일, 20:00까지
	②	CMS현금영수증 결과내역 (EA42MMDD)	결제원->이용기관	D+2일, 15:00부터

## 2. CMS현금영수증 환불(취소) 거래내역

CMS 현금영수증 거래내역 정상분 중에서 취소 및 환불내역을 국세청에 통보하는 업무입니다.

### 서비스유형

- ㉓형(금융결제원 생성)  
CMS 출금(이체)내역을 금융결제원에서 현금영수증 거래내역(EA43)으로 생성하여 국세청에 통보하는 방식입니다.
- ㉔형(이용기관 생성)  
CMS 출금(이체)내역 범위내에서 현금영수증 거래내역(EA41)을 이용기관에서 생성하여 금융결제원으로 전송하면, 금융결제원에서 국세청에 통보하는 방식입니다.



(D : 환불(취소)내역 전송일)

구분	처리 번호	내용	자료흐름	전송표준시각
㉓, ㉔형 공통	①	CMS현금영수증 환불(취소) 거래내역 (EA45MMDD)	이용기관->결제원	D일, 20:00까지
	②	CMS현금영수증 환불(취소) 결과내역 (EA46MMDD)	결제원->이용기관	D+2일, 15:00부터

\* EA45파일은 서비스 유형에 관계없이 이용기관에서 생성